

COURSE DE LA CHATAIGNE

La Tour en Jarez (42) · Samedi 19 octobre 2024

Résultats - 14 KM




























Pl.	Dos	Nom-prénom	Club	Nat	Temps	Ecart	Moy km/h	Par cat.
1	683	BRACON Melvyn			53:53	-	15,59	1° SEH/36
2	648	CORNILLON Guillaume	Bike run aurec / aco		55:12	à 1:19	15,22	2° SEH/36
3	639	CUELLAR Alexi			56:44	à 2:51	14,81	3° SEH/36
4	541	ROMEYER Benjamin	Uniteamcycling		56:56	à 3:03	14,75	4° SEH/36
5	643	BENZID Lahcène	Team couramiaude		58:53	à 5:00	14,27	1° ESH/4
6	561	CAUDMONT Julien			59:08	à 5:15	14,21	1° M0H/22
7	636	MAITRE Loic			1:00:46	à 6:53	13,82	1° M1H/19
8	618	LIOGIER Loic			1:01:10	à 7:17	13,73	2° M0H/22
9	624	MBOUISSOU Benoît	Villars running		1:02:19	à 8:26	13,48	2° M1H/19
10	655	BRUYERE Alexandre			1:03:11	à 9:18	13,29	5° SEH/36
11	698	FUVELLE Benjamin			1:03:14	à 9:21	13,28	3° M0H/22
12	589	DELGRANGE Jules			1:03:27	à 9:34	13,24	6° SEH/36
13	679	APKARIAN Anthony			1:03:36	à 9:43	13,21	
14	544	GONCALVES Manuel	Asmse		1:03:44	à 9:51	13,18	1° M4H/10
15	625	BLASCO Eddy			1:03:47	à 9:54	13,17	7° SEH/36
16	529	PEYRACHE Sebastien	Uniteam cycling		1:03:47	à 9:54	13,17	4° M0H/22
17	605	POYET Benjamin			1:04:22	à 10:29	13,05	8° SEH/36
18	575	GONON Fabrice			1:05:00	à 11:07	12,92	1° M3H/9
19	682	MARCON Cédric			1:05:11	à 11:18	12,89	1° M2H/7
20	652	DEROCHES Denis			1:05:16	à 11:23	12,87	2° M2H/7
21	621	GRANJON Julie	♀ Coquelicot 42		1:05:24	à 11:31	12,84	1° M0F/9
22	613	FLOCH Adrien			1:07:55	à 14:02	12,37	3° M1H/19
23	695	FOURNEL Paul			1:08:32	à 14:39	12,26	4° M1H/19












Pl.	Dos	Nom-prénom	Club	Nat	Temps	Ecart	Moy km/h	Par cat.
24	579	CORNIER Bruno	Saint-luc		1:09:03	à 15:10	12,17	1° M6H/5
25	558	LEFEBVRE Julien			1:09:11	à 15:18	12,14	9° SEH/36
26	554	BENIER Fleury	Villard running		1:09:18	à 15:25	12,12	2° M6H/5
27	509	PICHON Julien			1:09:32	à 15:39	12,08	5° M1H/19
28	545	GARRIER Simon	Just trail - chukids 42		1:10:43	à 16:50	11,88	10° SEH/36
29	596	COURT Nicolas			1:10:57	à 17:04	11,84	11° SEH/36
30	646	SERVOZ Tom			1:10:58	à 17:05	11,84	12° SEH/36
31	631	RAMOUSSE Florian			1:10:59	à 17:06	11,83	13° SEH/36
32	632	BERTHOLLET Jean-Pierre	Bike run aurec		1:12:20	à 18:27	11,61	2° M4H/10
33	697	LEVEQUE Francois			1:12:36	à 18:43	11,57	5° M0H/22
34	535	DASSONVILLE Frederic			1:12:52	à 18:59	11,53	2° M3H/9
35	628	PONSIN Nicolas			1:12:54	à 19:01	11,52	14° SEH/36
36	680	BELLEDEMENT Xavier			1:13:06	à 19:13	11,49	6° M0H/22
37	566	SOUVIGNET Lionel			1:13:38	à 19:45	11,41	7° M0H/22
38	584	FERRANDON Luc	As romagnat		1:13:43	à 19:50	11,39	3° M4H/10
39	585	TRAMOY Gwendoline	♀		1:13:58	à 20:05	11,36	2° M0F/9
40	570	DOREL Michel	Pole trail saint regis du coin		1:15:23	à 21:30	11,14	1° M5H/3
41	616	GASQUE Samuel			1:15:25	à 21:32	11,14	3° M2H/7
42	581	CHARRET Julien			1:15:28	à 21:35	11,13	1° JUH/1
43	641	LAFEUMA Mathieu			1:15:35	à 21:42	11,11	6° M1H/19
44	649	BRUNON Geneviève	♀		1:15:42	à 21:49	11,10	1° M2F/4
45	542	NAVARI Robin	N/a		1:15:46	à 21:53	11,09	15° SEH/36
46	635	BONNISSOL Julien			1:15:57	à 22:04	11,06	7° M1H/19
47	594	RIVIER Florent			1:16:01	à 22:08	11,05	8° M0H/22
48	686	PEREZ Remi			1:16:05	à 22:12	11,04	9° M0H/22
49	623	CHAZOT Nicolas	Chukids42		1:16:36	à 22:43	10,97	8° M1H/19
50	597	EPALE Clement			1:17:00	à 23:07	10,91	16° SEH/36

Pl.	Dos	Nom-prénom	Club	Nat	Temps	Ecart	Moy km/h	Par cat.
51	522	BOUVET Antonin			1:17:13	à 23:20	10,88	2° ESH/4
52	694	BRUYERE Nicolas			1:17:19	à 23:26	10,86	17° SEH/36
53	640	MEBARKIA Youcef	Villars running		1:17:33	à 23:40	10,83	3° M6H/5
54	696	MURAT Emilie	♀		1:17:50	à 23:57	10,79	1° SEF/19
55	650	TOTA Franck			1:17:53	à 24:00	10,79	9° M1H/19
56	551	CAFFY Cyril			1:18:03	à 24:10	10,76	10° M0H/22
57	678	PEYRON Jean Michel			1:18:10	à 24:17	10,75	3° M3H/9
58	568	PONTVIANNE Hugo			1:18:11	à 24:18	10,74	18° SEH/36
59	506	DADOLLE Christophe	Avr		1:18:12	à 24:19	10,74	4° M3H/9
60	590	SEVERAN Isabelle	♀ Abs saint galmier		1:18:19	à 24:26	10,73	1° M3F/3
61	699	MAGAND Clement			1:18:28	à 24:35	10,71	11° M0H/22
62	569	AIT HAMOUDI Mustapha	Athléform'42		1:18:53	à 25:00	10,65	4° M4H/10
63	630	CHANTEMERLE Remy	Athleform42		1:18:54	à 25:01	10,65	10° M1H/19
64	564	FERAPPY Alex			1:19:10	à 25:17	10,61	19° SEH/36
65	536	CHEVALIER Philippe			1:19:53	à 26:00	10,52	5° M4H/10
66	603	HODEMON Olivier	Bouge ta flem		1:19:57	à 26:04	10,51	5° M3H/9
67	578	GALLEZ Alain			1:20:17	à 26:24	10,46	6° M4H/10
68	633	BERTHOLLET Baptiste	Bike run aurec		1:20:19	à 26:26	10,46	20° SEH/36
69	607	DIDIER Alexandre			1:20:23	à 26:30	10,45	12° M0H/22
70	612	CIRILLI Florian			1:20:23	à 26:30	10,45	11° M1H/19
71	502	CLAPOT Hugo			1:20:39	à 26:46	10,42	21° SEH/36
72	550	SATRE Samuel			1:20:43	à 26:50	10,41	22° SEH/36
73	644	THELLIER Clémence	♀		1:20:45	à 26:52	10,40	2° SEF/19
74	627	RIVIER Charlène	♀		1:20:47	à 26:54	10,40	3° SEF/19
75	586	LACHAL Annabelle	♀ Route 42		1:20:49	à 26:56	10,39	4° SEF/19
76	620	LO MANTO Bruno			1:21:00	à 27:07	10,37	6° M3H/9
77	519	BRUN Justine	♀		1:21:12	à 27:19	10,34	3° M0F/9

Pl.	Dos	Nom-prénom	Club	Nat	Temps	Ecart	Moy km/h	Par cat.
78	540	VIRICEL Sylvie	♀		1:21:13	à 27:20	10,34	2° M2F/4
79	505	MEILLAND Alexandre			1:21:41	à 27:48	10,28	12° M1H/19
80	617	ROUSSET Rose	♀ Lyon mountain trail		1:21:43	à 27:50	10,28	5° SEF/19
81	524	PIERRAT Baptiste			1:22:03	à 28:10	10,24	13° M0H/22
82	552	VACHER Jean-Luc			1:22:07	à 28:14	10,23	2° M5H/3
83	598	GIRAUD Sarah	♀		1:22:15	à 28:22	10,21	1° M1F/8
84	587	BRUNEL Philippe			1:22:32	à 28:39	10,18	13° M1H/19
85	513	JAVERLIAT Charles			1:23:26	à 29:33	10,07	23° SEH/36
86	574	GONON Marine	♀		1:23:35	à 29:42	10,05	1° ESF/2
87	691	VENDE Sarah	♀		1:23:50	à 29:57	10,02	6° SEF/19
88	599	BORGES Guillaume	Clcs firminy		1:23:58	à 30:05	10,00	4° M2H/7
89	647	DE ROBERT DE BOUSQUET			1:24:03	à 30:10	9,99	14° M1H/19
90	693	COLLY Sylvain			1:24:15	à 30:22	9,97	14° M0H/22
91	557	PEIROLERI Mathieu	Jullien automobile		1:24:28	à 30:35	9,94	15° M0H/22
92	609	PROST Régis			1:24:55	à 31:02	9,89	7° M4H/10
93	608	LEROY Paul			1:25:12	à 31:19	9,86	24° SEH/36
94	642	RIBOT Florence	♀ Atscaf loire		1:25:15	à 31:22	9,85	1° M4F/2
95	595	PIATYSZEK Christian	Bouge ta flem		1:26:09	à 32:16	9,75	8° M4H/10
96	626	SEVERAN Julien			1:26:24	à 32:31	9,72	3° ESH/4
97	526	PITAVAL Yves			1:26:41	à 32:48	9,69	1° M7H/1
98	521	VALETTE Marine	♀		1:26:44	à 32:51	9,68	4° M0F/9
99	543	DEROUESNE Anthony			1:27:15	à 33:22	9,63	5° M2H/7
100	600	GARNIER Florian			1:28:03	à 34:10	9,54	15° M1H/19
101	684	MOUNIER Pierre-Blaise			1:28:11	à 34:18	9,53	25° SEH/36
102	501	HAMM Chloe	♀ Abs saint galmier		1:28:12	à 34:19	9,52	5° M0F/9
103	611	MONCHY Aymerick	Atousports		1:28:14	à 34:21	9,52	26° SEH/36
104	565	ROCHEDY Mickaël	Atousports		1:28:15	à 34:22	9,52	16° M1H/19

Pl.	Dos	Nom-prénom	Club	Nat	Temps	Ecart	Moy km/h	Par cat.
105	504	CHARRAT Julien			1:29:09	à 35:16	9,42	17° M1H/19
106	539	PEREZ Lionel			1:29:43	à 35:50	9,36	6° M2H/7
107	580	CHARREYRE Alain			1:30:15	à 36:22	9,31	3° M5H/3
108	593	FRERE Jennifer	♀		1:30:24	à 36:31	9,29	2° M1F/8
109	547	FRANDON Aurélie	♀		1:30:46	à 36:53	9,25	3° M1F/8
110	629	LESIMPLE Théo			1:31:11	à 37:18	9,21	27° SEH/36
111	619	ESTRADE Sebastien			1:31:19	à 37:26	9,20	7° M2H/7
112	573	BENNICI Celine	♀ Courir à aramon		1:32:09	à 38:16	9,12	3° M2F/4
113	533	BARONNIER Charles			1:32:36	à 38:43	9,07	16° M0H/22
114	601	VENET Mathis	L'etrat la tour sportif		1:32:39	à 38:46	9,07	28° SEH/36
115	532	RUIZ Benjamin			1:32:46	à 38:53	9,05	17° M0H/22
116	548	SKORUPSKI Élodie	♀		1:33:13	à 39:20	9,01	4° M1F/8
117	537	DORON Louis-Grégoire			1:33:40	à 39:47	8,97	29° SEH/36
118	689	CHAZOT Jean-Christophe			1:34:43	à 40:50	8,87	7° M3H/9
119	507	PATTIE Alistair			1:34:51	à 40:58	8,86	4° ESH/4
120	604	HODEMON Bénédicte	♀ Bouge ta flem		1:35:00	à 41:07	8,84	2° M3F/3
121	530	BOBILLOT Pierre	Team runexpert valence		1:35:13	à 41:20	8,82	4° M6H/5
122	638	FRANC Pierre	Athleform 42		1:35:40	à 41:47	8,78	8° M3H/9
123	525	MURAT Marion	♀		1:35:55	à 42:02	8,76	7° SEF/19
124	651	PRALUS Lina	♀		1:35:55	à 42:02	8,76	8° SEF/19
125	615	ZUSSY Jean Luc			1:35:59	à 42:06	8,75	5° M6H/5
126	514	ZIMMERMANN Eliott			1:36:01	à 42:08	8,75	30° SEH/36
127	531	RAIMBAUD Pierre			1:36:01	à 42:08	8,75	31° SEH/36
128	637	SOLIS Rosalinda	♀		1:36:01	à 42:08	8,75	9° SEF/19
129	508	VIALLOM Maxence			1:36:15	à 42:22	8,73	32° SEH/36
130	512	CHASSAGNE Fanette	♀		1:36:50	à 42:57	8,67	6° M0F/9
131	549	GIBERT Marie-Benedicte	♀		1:36:51	à 42:58	8,67	7° M0F/9

Pl.	Dos	Nom-prénom	Club	Nat	Temps	Ecart	Moy km/h	Par cat.
132	572	GAUTHIER Patricia	♀		1:37:00	à 43:07	8,66	2° M4F/2
133	546	ARISI Mario			1:37:38	à 43:45	8,60	33° SEH/36
134	685	ELANSARI Nassim			1:37:44	à 43:51	8,59	18° M0H/22
135	622	GALVIER Loïc	Crossfit chistera		1:37:52	à 43:59	8,58	19° M0H/22
136	606	FAURE Anthony			1:37:52	à 43:59	8,58	20° M0H/22
137	681	DESAGE Stéphanie	♀		1:38:38	à 44:45	8,52	8° M0F/9
138	645	DESAGE Anne Laure	♀		1:38:38	à 44:45	8,52	10° SEF/19
139	687	FUCHS Benjamin			1:39:39	à 45:46	8,43	21° M0H/22
140	634	SAGNOL Marie	♀ Route 42		1:39:40	à 45:47	8,43	11° SEF/19
141	654	VASSEUR Aymeric	St mo running club		1:40:17	à 46:24	8,38	18° M1H/19
142	571	ILIC Débora	♀ Saint cyp runners / lfp		1:40:47	à 46:54	8,33	5° M1F/8
143	534	DASSONVILLE Lorine	♀ Coquelicot 42		1:41:20	à 47:27	8,29	3° M3F/3
144	688	DESTRAS Paul			1:41:23	à 47:30	8,29	1° M9H/1
145	690	MAUBEON Francois			1:41:54	à 48:01	8,24	19° M1H/19
146	583	BERRY Kévin			1:42:23	à 48:30	8,20	34° SEH/36
147	527	TEDDE Charlène	♀		1:43:32	à 49:39	8,11	12° SEF/19
148	555	MAUGIER Gaëlle	♀		1:44:00	à 50:07	8,08	9° M0F/9
149	591	HILLAIRE Inès	♀		1:44:00	à 50:07	8,08	13° SEF/19
150	653	CROUZET Magali	♀		1:44:38	à 50:45	8,03	6° M1F/8
151	560	GUEUGNEAU Jean-Philippe			1:49:00	à 55:07	7,71	9° M3H/9
152	559	VIALLET GUEUGNEAU Caroli			1:49:00	à 55:07	7,71	7° M1F/8
153	563	MOREL Laurine	♀		1:50:28	à 56:35	7,60	14° SEF/19
154	567	LEGAT Stéphanie	♀		1:50:47	à 56:54	7,58	8° M1F/8
155	516	HENINI Léo			1:51:19	à 57:26	7,55	35° SEH/36
156	515	COHENDET Laure	♀		1:51:19	à 57:26	7,55	15° SEF/19
157	518	ELST Pierre-Philippe			1:52:08	à 58:15	7,49	36° SEH/36
158	538	SIBERTIN-BLANC Ariane	♀		2:21:22	à 1:27:29	5,94	4° M2F/4

Pl.	Dos	Nom-prénom	Club	Nat	Temps	Ecart	Moy km/h	Par cat.
Abandons (1)								
DNF	614	HOUDU Pascal			Abandon			
Non partants (11)								
	503	MICHALLET Kévin						
	510	VALOUR Stephan						
	511	COLOMBIE Simon						
	517	BACHER Gilles						
	520	SODDU Frederic	Association trail des maures					
	523	CHHOM Theo						
	553	DONY Marie Pierre						
	556	VIRICEL Dominique						
	562	DEVILLE Marie-Morgane						
	582	PERRET Arnaud						
	592	BESANCON Marie		